



**ФОНД  
ПРЕЗИДЕНТСКИХ  
ГРАНТОВ**

# **ПРОЕКТ «НАВИГАТОР ОБЩЕСТВЕННОГО ЗДОРОВЬЯ»: общественно-государственное партнерство по снижению преждевременной смертности**

**СЕРГЕЙ РЫБАЛЬЧЕНКО,  
генеральный директор АНО «Институт научно-общественной экспертизы»,  
председатель Комиссии Общественной палаты РФ по демографии,  
защите семьи, детей и традиционных семейных ценностей**

**Санкт-Петербург, 25 октября 2022 года**

# ФЕДЕРАЛЬНЫЙ ПРОЕКТ «УКРЕПЛЕНИЕ ОБЩЕСТВЕННОГО ЗДОРОВЬЯ»

Задача 2: Мотивирование граждан к ведению здорового образа жизни посредством проведения информационно-коммуникационной кампании, а также вовлечения граждан и некоммерческих организаций в мероприятия по укреплению общественного здоровья.

С 2020 года запланировано выделение 85 млн. руб. субсидий ежегодно из федерального бюджета бюджетам субъектов РФ для взаимодействия с НКО с целью реализации мероприятий по формированию приверженности здоровому образу жизни.

Важно привлечь НКО и активных граждан на этапе целеполагания, сформировать партнерскую сеть с участием органов власти, Ассоциации «Здоровые города, районы и поселки», исследовательских групп, общественных экспертов, выявить лучшие практики, обеспечить эффективность бюджетных инвестиций.

# ОБЩЕСТВЕННЫЙ ПРОЕКТ «НАВИГАТОР ОБЩЕСТВЕННОГО ЗДОРОВЬЯ»

**ЦЕЛЬ:** Вовлечение НКО и активных граждан в работу по формированию региональных и муниципальных систем общественного здоровья и реализацию национальных проектов

Планируется на основе расчёта индекса Потенциальные года потерянных жизней (ПГПЖ, PYLL) сформировать дорожные карты по снижению смертности и укреплению общественного здоровья в пилотных регионах и муниципалитетах

**Пилотные регионы:**

Вологодская область, Ульяновская область, Республика Башкортостан, Республика Саха (Якутия), Новгородская область

**Стратегический партнер:**

Ассоциация «Здоровые города, районы и поселки»

# ОБЩЕСТВЕННЫЙ ПРОЕКТ «НАВИГАТОР ОБЩЕСТВЕННОГО ЗДОРОВЬЯ»

Индекс ПГПЖ – одна из самых популярных систем измерения благосостояния и здоровья населения в мире. Используется в странах ОЭСР, ЕС, ВОЗ, Всемирным Банком.

Уникальность индекса ПГПЖ - он учитывает не только количество смертей, но и возраст каждого человека на момент смерти.

Для расчета индекса используются данные по смертности и численности населения.

Метод позволяет оценить как основные причины преждевременных смертей и размер потерянного человеческого капитала, так и эффективность применяющихся превентивных мер, помогая сформировать взвешенную и результативную демографическую политику.

**В Финляндии расчет PYLL осуществляется по всем муниципальным образованиям**

# ОБЩЕСТВЕННЫЙ ПРОЕКТ «НАВИГАТОР ОБЩЕСТВЕННОГО ЗДОРОВЬЯ»

$$\text{ПГПЖ} = \sum_{i=0}^{69} D_i (70 - (age_i + a_i))$$

$D_i$  - число умерших в  $i$ -м возрастном интервале

ИСТОЧНИК: МЕТОДИЧЕСКИЕ РЕКОМЕНДАЦИИ ПО ИСПОЛЬЗОВАНИЮ ПОКАЗАТЕЛЯ «ПОТЕРЯННЫЕ ГОДЫ ПОТЕНЦИАЛЬНОЙ ЖИЗНИ» (ПГПЖ) ДЛЯ ОБОСНОВАНИЯ ПРИОРИТЕТНЫХ ПРОБЛЕМ ЗДОРОВЬЯ НАСЕЛЕНИЯ РОССИИ НА ФЕДЕРАЛЬНОМ, РЕГИОНАЛЬНОМ И МУНИЦИПАЛЬНОМ УРОВНЯХ, 2014 год.

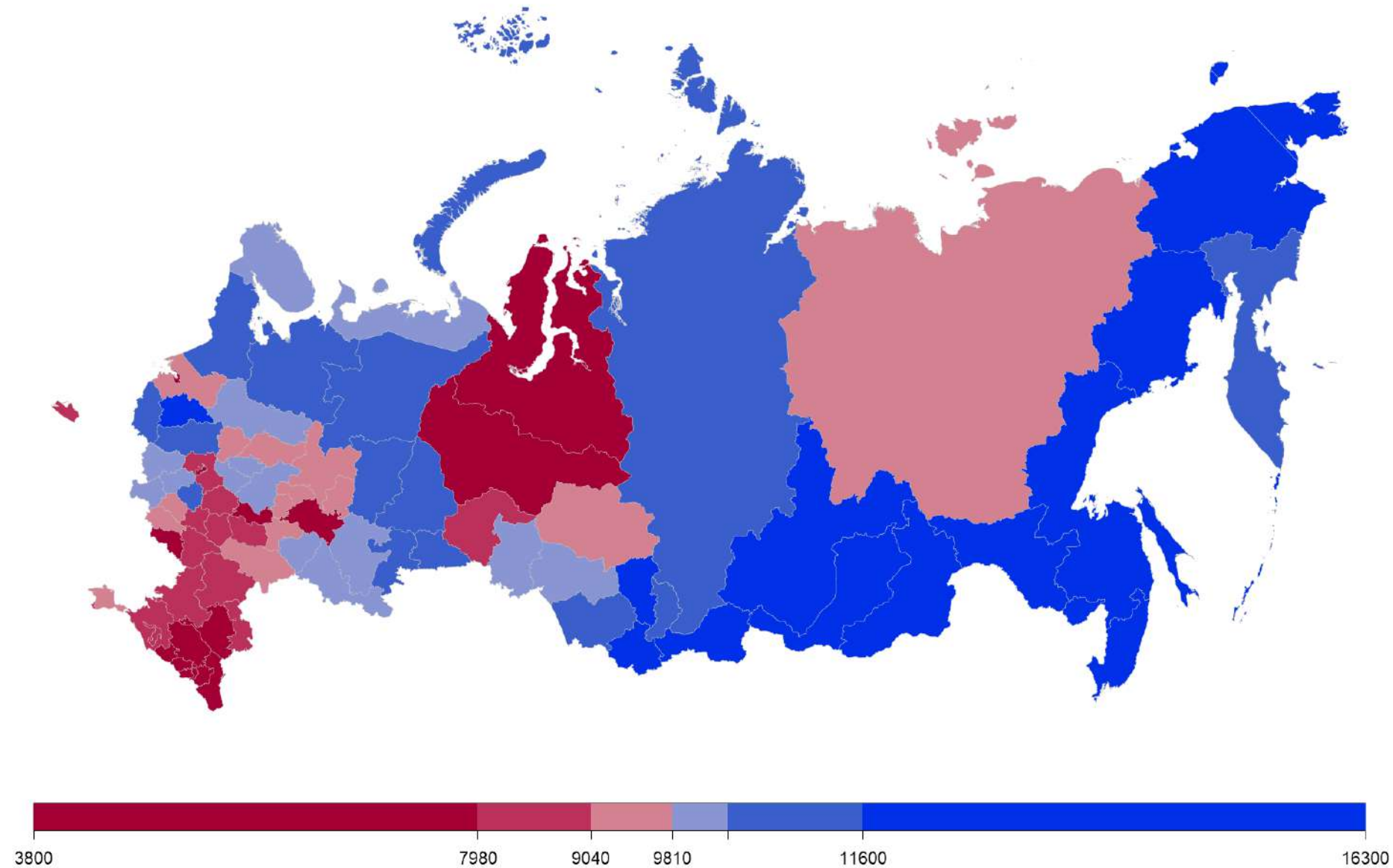
# ОП «НАВИГАТОР ОБЩЕСТВЕННОГО ЗДОРОВЬЯ»

Федеральные округа и регионы, ПГПЖ ст. на 100 тыс., 2019 оба пола

Северо-Кавказский ФО	5 875
Центральный ФО	8 263
Южный ФО (с 2016)	8 505
Северо-Западный ФО	9 075
<b>РОССИЯ</b>	<b>9 158</b>
Приволжский ФО	9 462
Уральский ФО	9 872
Сибирский ФО (с 2019)	11 369
Дальневосточный ФО (с 2019)	12 078

1	Республика Ингушетия	3 800
2	Республика Дагестан	4 502
3	Чеченская Республика	5 085
4	Кабардино-Балкарская Республика	6 061
5	г. Москва	6 455
27	г. Севастополь	8 851
	<b>РОССИЯ</b>	<b>9 158</b>
38	Ульяновская область	9 506
42	Республика Саха (Якутия)	9 758
48	Республика Башкортостан	9 955
51	<b>Вологодская область</b>	<b>10 160</b>
81	Амурская область	13 501
82	Забайкальский край	13 554
83	Еврейская автономная область	14 149
84	Республика Тыва	15 252
85	Чукотский автономный округ	16 329

# ОП «НАВИГАТОР ОБЩЕСТВЕННОГО ЗДОРОВЬЯ», Регионы России ПГПЖ ст. на 100 тыс., 2019 оба пола



ОП «НАВИГАТОР ОБЩЕСТВЕННОГО ЗДОРОВЬЯ»,  
Россия, Причины смерти, ПГПЖ ст. на 100 тыс., 2019 оба пола

<b>МУЖЧИНЫ</b>	<b>13 629</b>	<b>ЖЕНЩИНЫ</b>	<b>5 137</b>
Болезни системы кровообращения	3 948	Болезни системы кровообращения	1 179
Внешние причины	3 793	Новообразования	1 126
Новообразования	1 634	Внешние причины	844
Болезни органов пищеварения	1 089	Болезни органов пищеварения	512
Инфекционные и паразитарные болезни	859	Инфекционные и паразитарные болезни	392
Болезни органов дыхания	511	Болезни нервной системы	190
Болезни нервной системы	375	Болезни органов дыхания	165
Болезни эндокринной системы, расстройства питания и нарушения обмена веществ	137	Болезни эндокринной системы, расстройства питания и нарушения обмена веществ	106
Психические расстройства и расстройства поведения	119	Психические расстройства и расстройства поведения	39
ДРУГИЕ	1 164	ДРУГИЕ	584



# ОП «НАВИГАТОР ОБЩЕСТВЕННОГО ЗДОРОВЬЯ», Регионы России ПГПЖ ст. на 100 тыс., 2019 оба пола, Болезни системы кровообращения

1	Республика Дагестан	1 131
2	Республика Ингушетия	1 535
3	Чеченская Республика	1 934
4	Кабардино-Балкарская Республика	2 588
5	г. Москва	2 658
	<b>РОССИЯ</b>	<b>3 948</b>
37	г. Севастополь	4 139
41	Ульяновская область	4 158
46	Республика Саха (Якутия)	4 268
50	Республика Башкортостан	4 330
75	Вологодская область	5 392
81	Иркутская область	5 847
82	Хабаровский край	5 967
83	Псковская область	6 256
84	Еврейская автономная область	6 428
85	Чукотский автономный округ	6 963

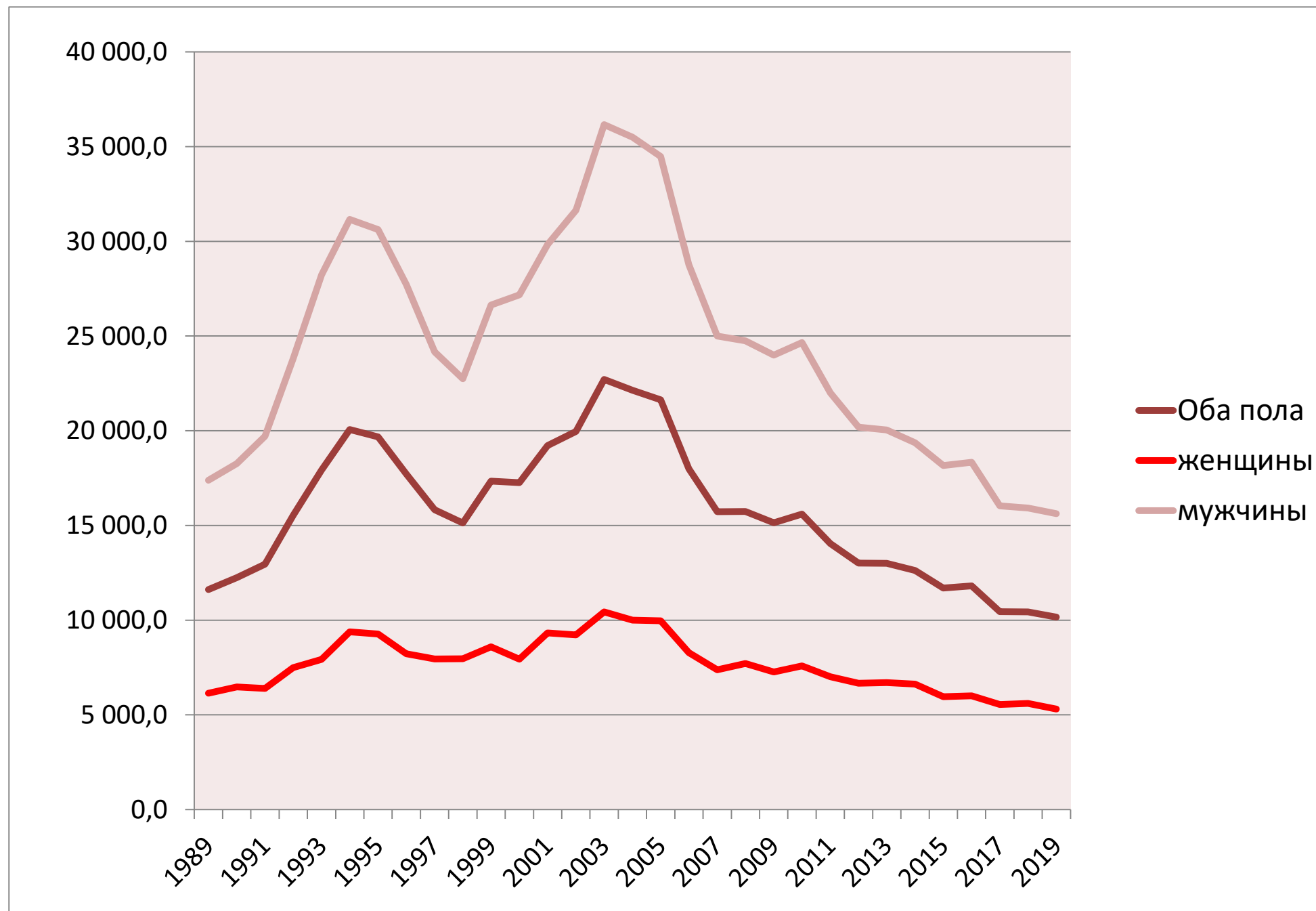
# ОП «НАВИГАТОР ОБЩЕСТВЕННОГО ЗДОРОВЬЯ», Регионы России ПГПЖ ст. на 100 тыс., 2019 оба пола, Внешние причины

1	Чеченская Республика	505
2	Республика Ингушетия	1 071
3	Республика Дагестан	1 239
4	г. Москва	2 110
5	Кабардино-Балкарская Республика	2 160
15	г. Севастополь	3 165
	<b>РОССИЯ</b>	<b>3 793</b>
33	Вологодская область	3 845
47	Ульяновская область	4 189
54	Республика Башкортостан	4 318
72	Республика Саха (Якутия)	5 146
81	Республика Алтай	7 134
82	Забайкальский край	7 503
83	Магаданская область	8 388
84	Чукотский автономный округ	8 753
85	Республика Тыва	10 062

ОП «НАВИГАТОР ОБЩЕСТВЕННОГО ЗДОРОВЬЯ», Россия  
 ПГПЖ ст. на 100 тыс., 2019 оба пола, внешние причины, мужчины

1	Чеченская Республика	505
2	Республика Ингушетия	1 071
3	Республика Дагестан	1 239
4	г. Москва	2 110
5	Кабардино-Балкарская Республика	2 160
15	г. Севастополь	3 165
	<b>РОССИЯ</b>	<b>3 793</b>
33	Вологодская область	3 845
47	Ульяновская область	4 189
54	Республика Башкортостан	4 318
72	Республика Саха (Якутия)	5 146
81	Республика Алтай	7 134
82	Забайкальский край	7 503
83	Магаданская область	8 388
84	Чукотский автономный округ	8 753
85	Республика Тыва	10 062

# Вологодская область, ПГПЖ ст. на 100 тыс, 1989 - 2019, мужчины и женщины



Вологодская область, Общие потери потенциальных лет жизни,  
2019, оба пола

КЛАСС	ПГПЖ (человеко-лет)
<b>Все причины</b>	<b>131 237</b>
Болезни системы кровообращения	34 825
Травмы, отравления и некоторые другие последствия воздействия внешних причин	23 035
Внешние причины	22 653
Новообразования	15 847
Болезни органов пищеварения	12 440
Болезни органов дыхания	5 790
Инфекционные и паразитарные болезни	2 672
Болезни нервной системы	1 890
Болезни эндокринной системы, расстройства питания и нарушения обмена веществ	1 117
Другие причины	10 970

РОССИЯ		9 158
1	<b>Городской округ город Вологда</b>	<b>10 258</b>
2	Городской округ город Череповец	11 140
3	Никольский муниципальный район	11 532
4	Вологодский муниципальный район	12 397
5	Чагодощенский муниципальный район	12 474
6	Кадуйский муниципальный район	13 262
7	Бабушкинский муниципальный район	13 639
8	Сокольский муниципальный район	13 947
9	Череповецкий муниципальный район	14 062
10	Великоустюгский муниципальный район	14 316
11	Шекснинский муниципальный район	14 875
12	Вожегодский муниципальный район	15 111
13	Устюженский муниципальный район	15 659
14	Грязовецкий муниципальный район	16 310
15	Нюксенский муниципальный район	16 456
16	Белозерский муниципальный район	16 471
17	Бабаевский муниципальный район	16 946
18	Тарногский муниципальный район	17 681
19	Кичменгско-Городецкий муниципальный район	18 288
20	Тотемский муниципальный район	18 396
21	Вытегорский муниципальный район	19 561
22	Харовский муниципальный район	19 598
23	Усть-Кубинский муниципальный район	20 412
24	Кирилловский муниципальный район	21 623
25	Сямженский муниципальный район	21 796
26	Междуреченский муниципальный район	23 604
27	Верховажский муниципальный район	29 000
28	Вашкинский муниципальный район	44 194

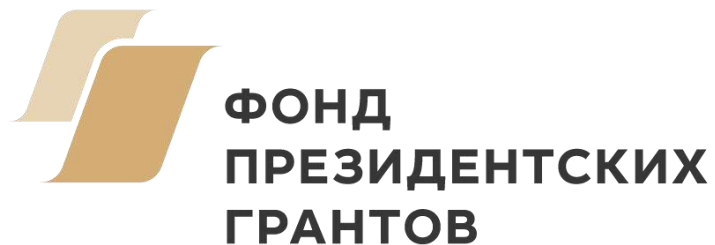
# СБОРНИК УСПЕШНЫХ ПРАКТИК НКО



АНО «Институт научно-общественной экспертизы» и Ассоциация «Здоровые города, районы и поселки» для сборника отобрали более 30 лучших практик НКО по мотивации граждан к здоровому образу жизни, включая здоровое питание и отказ от вредных привычек.

Регионы – участники:

- Вологодская область
- Ульяновская область
- Республика Башкортостан



Проект «Навигатор общественного здоровья» реализуется при поддержке Фонда президентских грантов и Общественной палаты Российской Федерации



**СЕРГЕЙ РЫБАЛЬЧЕНКО,**  
председатель Комиссии Общественной палаты РФ по демографии, защите семьи, детей и традиционных семейных ценностей,  
генеральный директор АНО «Институт научно-общественной экспертизы»,  
руководитель проекта

[sr@inoe.org](mailto:sr@inoe.org), +7 915 2222379



**Общественная палата  
Российской Федерации**  
CIVIC CHAMBER OF THE RUSSIAN FEDERATION